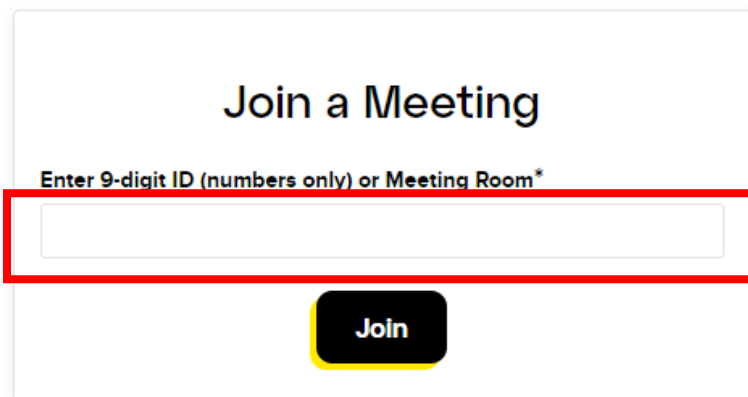


手順 1

レッスン受講サイトにアクセスしてください。

手順 2

空白内にレッスンを担当する先生の ID を入力してください。



Join a Meeting

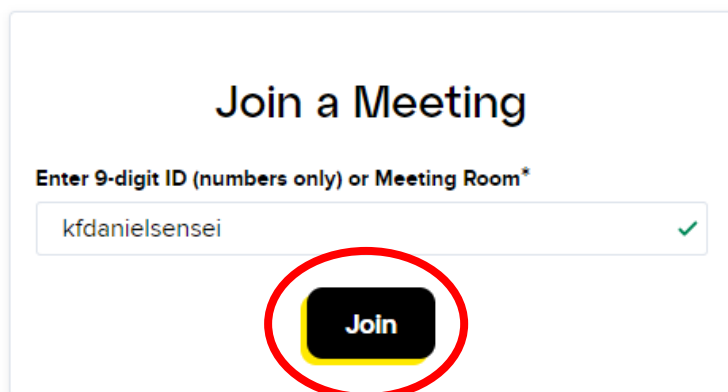
Enter 9-digit ID (numbers only) or Meeting Room*

Join

先生の ID は

ダニエル先生	kfdanielsensei
じゅんこ先生	kfjunkosensei
アダム先生	kfadamsensei
たえこ先生	kftaekosensei

ID 入力欄の下の「Join」をクリックしてください。



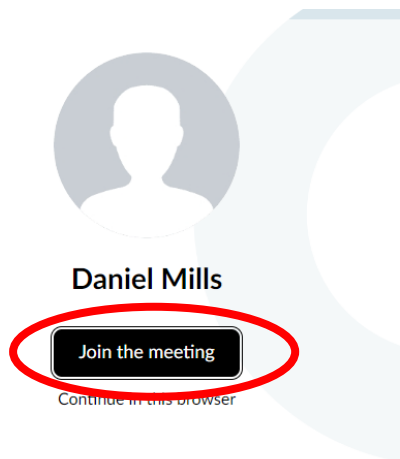
Join a Meeting

Enter 9-digit ID (numbers only) or Meeting Room*

 ✓

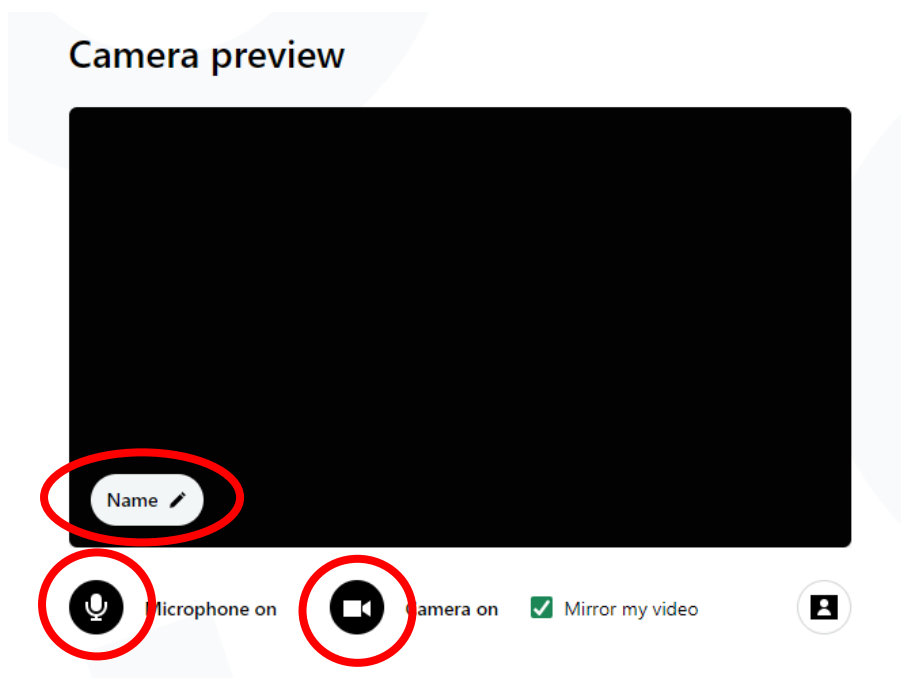
Join

手順 3



「Join the Meeting」をクリックしてください。

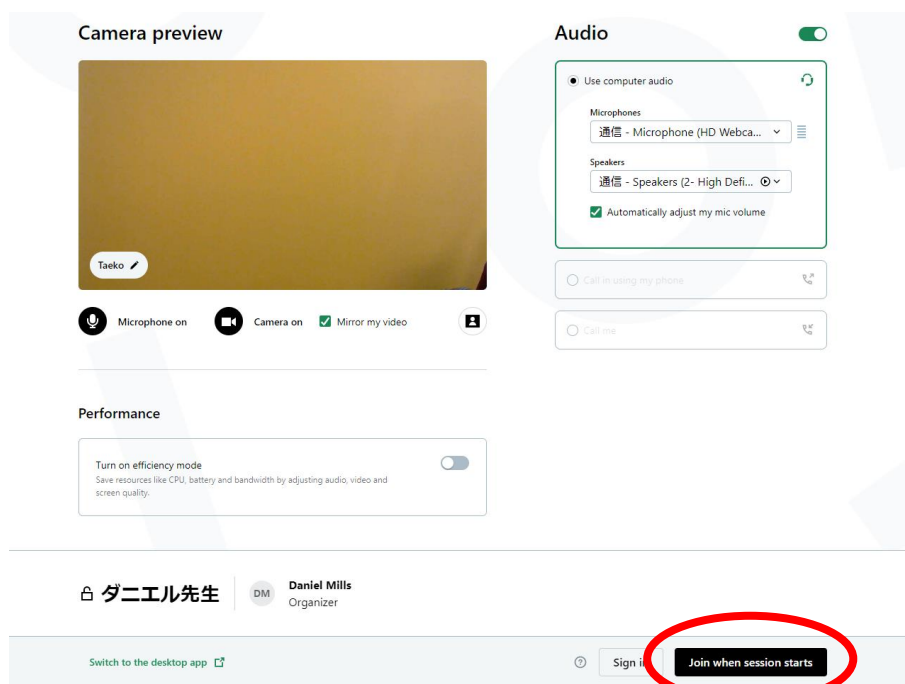
手順 4



カメラとマイクがオンになっていることを確認してください。オンになっていなければそれぞれのマークをクリックしてオンにしてください。

「Name」をクリックして、受講者の名前をローマ字で入力して下さい。

手順 5



画面右下の「Join when session starts」をクリックしてください。

レッスンがスタートして先生が画面に登場するまでお待ちください。